

MATÉRIEL DE MÉDIATION

à disposition du Réseau de Lecture Publique de la
Communauté de Communes Brie des Rivières et
Châteaux, et des services partenaires.



www.briedesrivieresetchateaux.fr



BRIE DES RIVIÈRES
ET CHÂTEAUX
COMMUNAUTÉ DE COMMUNES

EN QUELQUES MOTS

COMPÉTENCES

La Communauté de Communes Brie des Rivières et Châteaux (CCBRC) a choisi la compétence **« Coordination et animation des bibliothèques et organisation d'événements culturels »**.

RÉSEAU DE LECTURE PUBLIQUE

Toutes les bibliothèques de la CCBRC en font partie et peuvent bénéficier de l'accompagnement proposé (actions culturelles, construction de projets, prêt de matériel, journée de rencontres et formations).

CONTRAT TERRITOIRE LECTURE

Signé et financé pour 3 ans entre la CCBRC, le département et la région **pour développer des actions prioritaires pour le territoire.** (Voir page 38)

MATÉRIEL DE MÉDIATION

Ce terme désigne **tous les supports** (expositions, jeux, mobiliers, tapis narratifs...) **qui vous permettront d'organiser des actions.**

LES VALISES ET MALLES THÉMATIQUES

Vous trouverez dans les valises une sélection de documents autour d'un thème défini. Dans les malles, en plus des documents sélectionnés, sont inclus d'autres matériels : tablettes, tapis, jeux, etc.

POUR QUI ?

Ce matériel est à disposition des bibliothèques du réseau et des services de la CCBRC.

POURQUOI ?

Pour mettre en valeur vos collections et enrichir l'offre de votre structure et les liens avec vos publics.

COMMENT ?

En vous emparant des propositions que vous allez découvrir dans ce catalogue (modalités de réservation page 38).

CONTRIBUTIONS

Ce catalogue sera enrichi au fil des années via de nouveaux projets, dont nous vous proposons d'être partenaires.

L'ÉQUIPE DU SERVICE CULTUREL DE LA CCBRC

peut vous accompagner pour définir les projets, les actions et les choix de matériels pertinents pour vos publics.

FORMATIONS ET RENCONTRES

Au-delà de votre implication, **ce sont les rencontres et échanges, les partages d'expérience et de pratique qui font la richesse de notre réseau**, et, qui permettent, in fine, d'offrir des services répondant aux attentes et besoins des habitant.e.s de notre Communauté de Communes.

AU SOMMAIRE

LES VALISES PAGE 4 thématiques

- 1 Sciences.....p.5
- 2 Sciences et nature.....p.5
- 3 Émilie Vast.....p.6
- 4 Numérique.....p.6
- 5 Photographie.....p.7
- 6 Contes.....p.7
- 7 Pop-Up.....p.8
- 8 Voyages et explorations.....p.8
- 9 Raconter la vie.....p.9
- 10 1^{ère} Guerre Mondiale.....p.9

LES TAPIS PAGE 10 narratifs

- 1 Le tapis des sciences.....p.11
- 2 Le tapis de l'éphémère.....p.12
- 3 Le tapis Roule Galette.....p.13
- 4 Le tapis La Coccinelle.....p.13
- 5 Le tapis La souris verte.....p.13

LES MALLES PAGE 14 thématiques

- 1 Numérique et nouvelles technologies.....p.15
- 2 Sciences et nature.....p.17
- 3 Abécédaires.....p.18
- 4 Patrimoine.....p.19
- 5 Contes.....p.20
- 6 Voyages.....p.22

ET AUSSI... PAGE 23

- 1 Matériel divers.....p.24
- 2 Ces bibliothèques ont emprunté.....p.27
- 3 Échanges de bonnes idées..p.28
- 4 Idées d'activités.....p.30
- 5 Mobilier et matériel d'exposition.....p.31

MODALITÉS PAGE 38 de réservation



LES VALISES THÉMATIQUES

1. **Sciences**
2. **Sciences et nature**
3. **Emilie Vast**
4. **Numérique**
5. **Photographie**
6. **Contes**
7. **Pop-Up**
8. **Voyages et explorations**
9. **Raconter la vie**
10. **Première Guerre Mondiale**

Remarques :

→ Chaque valise mesure environ **L50 x l43 x H30cm**

→ **Attention, certaines malles peuvent être lourdes** : veuillez à ne pas les porter seule !

→ **En 2020, de nouvelles valises seront disponibles au prêt**, autour des thématiques abécédaires et patrimoine.

SCIENCES

1



Illusions d'optiques, expériences scientifiques, espace, grandes inventions...

42 documents et 1 jeu de cartes.

Tout public.

SCIENCES ET NATURE

2

Océans, planètes, climat et environnement...

31 documentaires et albums.

Tout public.



ÉMILIE VAST

3

Des œuvres de l'illustratrice Emilie Vast (albums et herbiers).

42 documents autour des herbiers et divers albums.
Public jeunesse.



NUMÉRIQUE

4

Robotique, Do It Yourself (DIY), FabLab...

19 documents.
Tout public à partir de 8 ans.



6

PHOTOGRAPHIE

5

Comprendre la photographie, et découvrir des œuvres de photographes.

17 documents.

Tout public.



CONTES

6

(Re)découvrir les contes d'hier et d'aujourd'hui.

27 documents (23 livres et 4 cahiers de dessins animés).

Tout public.



7

POP UP



Des livres pop-up, des livres pour apprendre à en réaliser, d'autres sur l'art du pop-up et du livre animé.


42 documents.
Tout public.

VOYAGES ET

EXPLORATIONS

Des livres pour voyager et rêver.

15 documents.
Tout public.



RACONTER LA VIE

9

COLLECTION

Des récits de vies ordinaires de la société française.

6 documents.
Public adulte.



1ÈRE GUERRE MONDIALE

10



Des documentaires et fictions autour de la Première Guerre Mondiale.

23 documents, BD et documentaires.
Public ado et adulte.

LES TAPIS NARRATIFS

Un tapis narratif ? C'est un tapis en tissu, créé à partir d'un album existant ou de l'imaginaire : une autre façon de raconter des histoires. **Ce matériel de médiation est très régulièrement utilisé par les bibliothécaires.**

1. **Le tapis des sciences**
2. **Le tapis de l'éphémère**
3. **Le tapis Roule Galette**
4. **Le tapis La souris verte**
5. **Le tapis La Coccinelle**

ELISABETH
FOURNIER

Elisabeth Fournier est une artiste textile vivant au Châtelet-en-Brie.

Elle est spécialisée dans la réalisation et l'animation des tapis narratifs, devenus sa marque de fabrique. Certains de ses tapis peuvent être empruntés à la médiathèque départementale.

TAPIS DES SCIENCES

1



Ce tapis a été réalisé par Elisabeth Fournier à partir de l'album *1,2,3 étoiles - Je compte avec la nature* de Anne-Sophie Baumann, illustré par Anne-Lise Boutin, aux éditions Rue du Monde. Il permet d'aborder de nombreux thèmes : le comptage, les chiffres, les nombres, les sciences, la nature, l'écologie, les animaux, la végétation...

- Ce tapis contient :
- ~ Un tapis rond de couleur neutre
 - ~ 17 tableaux textiles
 - ~ 3 grands cubes en tissus
 - ~ Des cubes en bois
 - ~ 4 personnages
 - ~ 2 exemplaires du livre

Public : à partir de 3 ans.





TAPIS DE L'ÉPHÉMÈRE ²

Ce tapis narratif réalisé par Elisabeth Fournier est un tapis participatif. Sur un espace neutre, les participant.e.s créent ensemble ce jardin imaginaire d'un « petit bonhomme » grâce à un choix de couleurs et de matières. Une fois ce tapis construit, chacun.e repart avec une photographie unique de cette création éphémère.

Ce tapis contient :

- Un tapis rond de couleur neutre
- Des tissus blancs, roses, bleus, oranges, verts, jaunes
- Une boîte de boutons
- Un bonhomme
- Une maison
- Divers objets

Public : petite enfance et jeunesse.

TAPIS
RÉALISÉS
DANS LE
CADRE
D'ATELIERS
ANIMÉS
PAR
ELISABETH
FOURNIER

LA SOURIS VERTE 4

Tapis réalisé par Catherine Sadoine à partir de *La souris verte* de Charlotte Mollet, (éditions Didier Jeunesse, collection Pirouette), et *La souris verte* de Denis Cauquetoux, (éditions Milan jeunesse).

Un tapis et 2 albums
La souris verte.



ROULE GALETTE 3

Ce tapis a été réalisé au sein de la médiathèque du Châtelet-en-Brie par des enfants.

Un tapis, un album autour du conte *Roule Galette*.



LA COCCINELLE 5

Tapis réalisé par Isabelle Collier à partir de l'album *La Coccinelle* de Fiona Watt, Ben Mantle, Helene Lee, aux éditions Usborne. Contient un tapis et l'album *La Coccinelle*.



LES MALLES THÉMATIQUES

Les bibliothèques tendent de plus en plus à devenir un troisième lieu, un lieu de vie où les usager.e.s peuvent trouver bien plus que des livres. Voici des propositions de thèmes que vous pourriez développer et les outils de médiation qui vous permettront de mettre en place des actions. Ces malles seront enrichies au fur et à mesure des projets que vous réaliserez et des différentes actions que vous mettrez en place.

1. **Numérique et nouvelles technologies**
2. **Sciences et nature**
3. **Abécédaires**
4. **Patrimoine**
5. **Contes**
6. **Voyages**

1

NUMÉRIQUE ET NOUVELLES TECHNOLOGIES

L'évolution des pratiques des usager.e.s donne de plus en plus de place au numérique dans les bibliothèques. Au-delà de la valise qui contient des livres sur cette thématique, de nombreux outils sont à votre disposition pour créer des projets lors d'ateliers, grâce aux stylos 3D, au MiniLab, au Dioramax...

La bibliothèque de Grisy-Suisnes a accueilli en 2018 et 2019 une résidence FabLab avec IcietLab (diffuseur de culture Maker) financée par la MD77.

L'occasion de découvrir scan et impression 3D, robots et Makey Makey (dispositif pour interagir avec un ordinateur à partir d'objets du quotidien). Le module MiniLab, le présentoir Dioramax ont été réalisés par les bibliothécaires. Une malle de stylos 3D a été acquise. Vous pouvez les emprunter pour un projet 3D, numérique, avec des ateliers, ou pour créer un espace ludique.



→ **MiniLab**

L115 cm x H90 cm
x P60 cm

→ **Dioramax**

H174 cm x L80 cm
x P30 cm



LA MALLE STYLOS 3D

Les stylos 3D permettent de créer des objets sortis tout droit de l'imagination des participant.e.s.

Contient 7 stylos 3D, des rouleaux de filaments ABS de différents coloris, des multiprises, une rallonge...



MATÉRIEL DIGITAL

- **6 tablettes Samsung Galaxy** : des applications gratuites peuvent être téléchargées pour élargir vos collections (musées numériques, jeux autour des mathématiques, etc.).
- **1 liseuse Kobo** : pour compléter vos collections avec des ouvrages libres de droits.
- **5 casques audio** : pour les usager.e.s qui souhaitent écouter de la musique ou des films sans déranger les autres.



LA VALISE SCIENCES

À compléter avec l'emprunt de la valise Sciences (page 5).



LA VALISE NUMÉRIQUE

À compléter avec l'emprunt de la valise Numérique (page 6).



2 SCIENCES ET NATURE

Les sciences et la nature sont des thèmes de plus en plus abordés en bibliothèque, notamment grâce à l'Agenda 2030 et l'intérêt grandissant pour le développement durable. Ces matériels de médiation peuvent être empruntés pour animer votre lieu.



KAMISHIBAI LA RONDE DES SAISONS

Des poussins viennent de naître, nous les suivons pendant leur première année, à chaque saison. Cet album de Yo Papou, publié aux éditions Ane Bate en 2012 permet de conter différemment.

H32 cm x L40 cm

JEU DE MEMORY D'ÉMILIE VAST

Pourquoi ne pas jouer avec des illustrations d'albums pour valoriser vos collections ? Ce jeu de memory a été fabriqué à partir des herbiers d'Emilie Vast lors d'un atelier parents-enfants en bibliothèque.

Dimensions d'une carte :
H21,5 cm x L14,5 cm



À compléter par l'emprunt de la valise Emilie Vast (page 6).

AGENDA 2030

L'Association des Bibliothécaires de France (ABF) a mis à disposition **un module à fabriquer autour de l'agenda 2030 sur le développement durable** : 17 cubes représentent les 17 grands objectifs pour un monde plus responsable. Cela peut être une grande source d'inspiration pour de nombreux thèmes à valoriser dans votre bibliothèque ! *Ce module est téléchargeable librement sur <https://urlz.fr/biGX>*



3 ABÉCÉDAIRES

Valise disponible
courant 2020



L'ABÉCÉDAIRE D'
ÉMILIE
VAST

Cet abécédaire est le vôtre !
Réalisé dans le cadre
d'un atelier proposé aux
bibliothécaires du réseau,
il permet de valoriser les
herbiers d'Emilie Vast,
la science, la nature,
l'écologie...

ABÉCÉDAIRE EN THÉÂTRE D'OMBRES

Ce castelet en carton et calque
permet des animations en
théâtre d'ombres, dont cet
abécédaire, imaginé à partir
de plusieurs albums jeunesse
(Conception et réalisation Isabelle
Collier).

L145 cm déplié (50 cm avec les
côtés repliés) x H145 cm



Valise disponible
courant 2020

4

PATRIMOINE

La Communauté de Communes Brie des Rivières et Châteaux possède un patrimoine riche. C'est l'occasion pour les bibliothèques de s'emparer de cette thématique de manière ludique !



PUZZLE SURDIMENSIONNÉ

DE LA COMMUNAUTÉ DE COMMUNES

Fabriqué avec des élèves de l'école à la bibliothèque de Grisy-Suisnes, ce puzzle à grande échelle permet de jouer avec les communes du territoire. C'est une manière de faire (re)découvrir les monuments des villages, en exposant les pièces, ou en les fabriquant à nouveau avec les habitant.e.s. De nombreuses activités peuvent être imaginées autour : contes et légendes des villages, histoire du patrimoine, récits de vie, rencontres de lectures, etc.

Contient 31 pièces. *Tout public.*
H180 cm x L150 cm

CALENDRIER DE L'AVANT

Le calendrier de l'Avant est construit comme le calendrier de l'Avent : chaque fenêtre correspond à une commune.

Les 31 villages de la Communauté de Communes sont représentés. C'est une manière pour les habitant.e.s de se réapproprier leur territoire : projet photos, projet de valorisation du patrimoine, projet de récits de vie dans chaque commune, histoire à créer ensemble en lien avec les villages, contes et légendes... Tout est imaginable avec ce château qui représente la Brie des Rivières et Châteaux !

H180 cm x L75 cm



5

CONTES

LE DOMINO DES CONTES

Ce jeu de dominos géants en bois est une adaptation du jeu de dominos classiques. Vous y retrouverez les lieux, personnages et objets de nombreux contes traditionnels, à assembler pour (re)découvrir ces histoires.

(Réalisation Isabelle Collier).

Un domino : 21 x 10 cm
Tout public.



La thématique des contes est très vaste et peut se composer de bien plus que des albums pour la jeunesse. En effet, pour animer votre bibliothèque, vous pouvez emprunter le domino des contes pour jouer avec petit.e.s et grand.e.s ; conter avec un livre, ou un tapis narratif, pour faire vivre les histoires en dehors des lignes !



LA VALISE THÉMATIQUE CONTES

Cette valise, décrite en page 7 vous permet d'élargir votre catalogue de contes pour enfants et adultes. Vous y retrouverez les contes traditionnels des Frères Grimm, et d'Andersen, mais aussi des contes contemporains de Crowther ou Urbanet.

Voir page 7. Tout public.

TAPIS NARRATIFS

ROULE GALETTE,
LA COCCINELLE,
LA SOURIS VERTE

Décrits en page 13, ces tapis narratifs vont permettre de faire vivre un conte autrement, et d'impliquer les enfants dans la narration et la manipulation.

Dimensions variables, nous contacter.



LES MUSICIENS DE BRÊME

Ce castelet permet de raconter ce célèbre conte en théâtre d'ombres. Tous les personnages sont réalisés en papier découpés, et inspirés de l'album *Les musiciens de Brême* de Laszlo Varvasovszky, aux éditions Gallimard. Deux personnes sont nécessaires pour animer cette histoire. (Réalisation Chantal Bordeau et Isabelle Collier).

L150 cm (déplié) et 50 cm avec côtés repliés x P50 cm x H145 cm)



6

VOYAGES

La thématique voyage est un grand classique en bibliothèque et peut se décliner sous de nombreuses formes. Ici, nous vous proposons d'emprunter la traditionnelle valise composée de livres mais aussi de réaliser des dioramas pour présenter vos collections de manière unique.

DIORAMAS

Un diorama est un décor miniature qui met en scène un objet dans son environnement habituel.

Autour de la thématique du voyage, les bibliothèques de Champdeuil, Yèbles, Grisy-Suines et Andrezel ont réalisé ceux-ci pour mettre en valeur leurs collections. Vous pouvez les emprunter mais aussi réaliser les vôtres !



LA VALISE THÉMATIQUE VOYAGES ET EXPLORATIONS

À compléter avec l'emprunt de la valise thématique Voyages et Explorations (page 8).



ET AUSSI...

Pour enrichir ces propositions, vous trouverez dans les pages suivantes du mobilier, des jeux, des idées pour mettre en place vos actions, et une sélection d'activités proposées dans les bibliothèques du réseau, et dont vous pouvez vous inspirer.

Profitez de l'accompagnement de l'équipe du service culturel pour construire vos projets et des conseils des bibliothèques qui ont déjà emprunté ce matériel !

- 1. Matériel divers**
- 2. Ces bibliothèques ont emprunté**
- 3. Echanges de bonnes idées**
- 4. Idées d'activités**
- 5. Mobilier et matériel d'exposition**

ET AUSSI... matériel divers

1 MATÉRIEL DIVERS

Des outils d'animation d'activités aux jeux d'éveil, une série de matériels divers, conçus pour accompagner l'imaginaire, le monde des histoires et la lecture, vous est proposée.



KAMISHIBAÏ

Le kamishibai (le théâtre de papier en japonais) permet de conter en insérant des planches numérotées dans un butai (théâtre en bois).

Le recto montre l'illustration, le verso montre le texte.

*Plusieurs titres disponibles, nous contacter.
H32 cm x L40cm*

KAMISHIBAÏ SUR LE CIRQUE

Ce grand butai en carton a été réalisé spécialement pour mettre en valeur l'album d'Alan Mets, *Étoile*, aux éditions École des Loisirs.

(Réalisation Isabelle Collier)

L 110cm déplié (50cm avec les côtés repliés x H120cm)



ET AUSSI... matériel divers

DOMINOS DES COMPTINES "FAIT MAISON"

Ce jeu part du même principe que le traditionnel domino. Mais au lieu d'associer les chiffres, il faut mettre ensemble les images liées aux comptines. Un cahier de chansons accompagne ce jeu en bois surdimensionné fait maison.

Un domino : 21 x 10 cm



JEU MAGNÉTIQUE GÉOFORME

Le géoforme est un jeu de formes magnétiques qui a le même principe que le Tangram (carré découpé en 7 pièces avec lesquelles de nombreuses formes sont possibles). Ici, les différentes pièces permettent un travail de manipulation en lien avec un album.



JEU EN BOIS KUBIX

Ce sac contient de nombreuses formes en bois pour réaliser des constructions, et mettre en scène des histoires.



ET AUSSI... matériel divers

ARCHI BLOCS

Archi-blocs est un jeu d'intelligence spatiale qui éveille la créativité, développe le sens logique et la mémoire. Grâce aux blocs de carton, de nombreuses constructions imaginaires peuvent être créées, en lien avec les albums de vos collections.



LA COULEUR DES ÉMOTIONS

Fabriqués à la bibliothèque de Yèbles, ces grands doudous représentent chaque personnage de l'album *La couleur des émotions* d'Anna Llenas publié aux éditions Quatre Fleuves. Vous retrouvez Colère, Joie, Peur, Sérénité, Tristesse et Amour !

ET AUSSI... ces bibliothèques ont emprunté

CES BIBLIOTHÈQUES ONT EMPRUNTÉ

2

Vous avez envie d'emprunter du matériel mais vous hésitez ? Vous souhaitez en savoir plus sur la prise en main d'une malle, sur l'âge adéquat des participant.e.s aux ateliers, sur la durée idéale d'emprunt ? N'hésitez pas à contacter les bibliothèques qui ont déjà emprunté et testé le matériel de médiation !

LES STYLOS 3D

Les médiathèques de Grisy-Suisnes et du Châtelet-en-Brie ont proposé plusieurs ateliers.



LA VALISE ÉMILIE VAST



Le Châtelet-en-Brie : la médiathèque a emprunté cette valise avec l'exposition des herbiers prêtée par la médiathèque départementale de Seine-et-Marne. Cela a été l'occasion d'inviter l'illustratrice, Émilie Vast, qui a présenté son travail et animé deux ateliers créatifs.

LE TAPIS SCIENCES

La bibliothèque de Yèbles a accueilli Elisabeth Fournier pour l'inauguration du tapis 1, 2, 3 étoiles.



ET AUSSI... **échanges de bonnes idées !**

ÉCHANGES DE BONNES IDÉES !

3

Vos actions sont inspirantes ! Partagez-les pour donner des idées aux autres bibliothèques ! Retrouvez d'autres idées de vos collègues sur le portail du réseau de lecture publique de la CCBRC.

ATELIER CRÉATION D'UN TAPIS NARRATIF

Plus sur les tapis narratifs page 10 !

La bibliothèque de Grisy-Suisnes a accueilli deux FabLab : découverte de l'imprimante 3D et construction du Dioramax désormais empruntable par toutes les bibliothèques; découverte de la robotique et fabrication d'un module, le MiniLab pour l'organisation d'ateliers tout public autour des nouvelles technologies.

La médiathèque du Châtelet-en-Brie a accueilli des ateliers de réalisation d'un tapis narratif.

Fabriqué par les enfants, ce tapis est désormais empruntable par toutes les bibliothèques...

Ateliers parents-enfants animés par Elisabeth Fournier pour fabriquer le tapis « Roule galette ».

ACCUEIL D'UN FABLAB

Retrouvez la malle Numérique page 15 !



ARBRE DES SAISONS

Fabriqué à la bibliothèque de Yèbles, cet arbre en bois représente les différentes saisons.

Toutes les caractéristiques des saisons ont été mélangées, le but est de les ranger dans la bonne partie : les fleurs, les fruits, les feuilles, la neige, etc.

Atelier pour la jeunesse.

Réalisation Marianne Jegard.

ET AUSSI... **échanges de bonnes idées !**

GRAINO- THÈQUE

Mise en place par les bibliothécaires de Yèbles, son but est de favoriser les échanges de graines entre particulier.e.s. Un atelier d'origami a été organisé pour fabriquer les pochettes de graines et personnaliser la grainothèque unique, qui appartient aux usager.e.s !



RECYCLAGE DE LIVRES

Mettre les livres au pilon est toujours un déchirement : pourquoi ne pas redonner un usage à ces livres en les transformant en objets ?

La médiathèque du Châtelet-en-Brie propose plusieurs ateliers pour créer grâce à des livres recyclés.

Une idée vous a plu et vous souhaitez en savoir plus sur sa réalisation technique pour l'adapter à votre lieu ?

N'hésitez pas à contacter le service culture de la CCBRC :

jennifer.firmin-brihier@ccbrc.fr

ET AUSSI... **idées d'activités**

IDÉES ⁴ D'ACTIVITÉS

Certains outils de médiation ont été réalisés grâce aux bénévoles du réseau de lecture publique. Vous pouvez vous aussi créer vos propres outils. N'hésitez pas à nous contacter pour plus d'informations, ou pour de l'aide sur le montage de vos projets. Certains sites internet répertorient les activités possibles à faire avec différents publics :

ACTIVITÉS MANUELLES POUR LES ENFANTS

Activités manuelles Creavea

→ bit.ly/2YUWESX

Activités manuelles Un Jour Un Jeu

→ bit.ly/2RW6AKG

Tutos d'activités manuelles

La Fourmie Créative

→ bit.ly/2RW6AKG

Activités pour les enfants de 0 à 10 ans La Cour Des Petits

→ bit.ly/34q6Ofq

Petites décorations Tête à Modeler

→ bit.ly/2EmDjQg

Activités éducatives sur le thème de la bibliothèque

→ bit.ly/2PLvYjq

ACTIVITÉS SPÉCIFIQUES AUX BIBLIOTHÈQUES

Ressources de médiation

La Médiathèque départementale de Seine-et-Marne

→ bit.ly/2LX3vGk

Actions culturelles en bibliothèques Département de la Loire

→ bit.ly/2qZwZMA

Boîte à idées pour vivifier la lecture Livre à Lire

→ bit.ly/34pMfzZ

Fiches d'animations La Médiathèque départementale de l'Allier

→ bit.ly/2PpSOyf

ET AUSSI... **meubler et matériel d'exposition**

MOBILIER ET MATÉRIEL D'EXPOSITION

5



→ **Grille de présentation à roulettes**
H180 cm x L85 cm



→ **Panneaux d'exposition**
gris et bleu (x3)
+ 2 tables basses à
roulettes blanches
(50 x50 cm)



→ **Panneaux d'exposition aimantés**
x3 liège, blanc aimanté et grille
(172 cm x 122 cm)




→ **Chevalet de présentation mobile** Paperboard aimanté
(H190 cm x L73 cm)

ET AUSSI... mobilier et matériel d'exposition



- Banquette rectangulaire PVC bleue (L120 cm x H25 cm x P40 cm)
- Tapis multicolore
- Malle en tissu Ikéa bleue
- Coussins tissu rouge et vert



- 2 poufs PVC Mandarine (40 x 40 x 40 cm)




- Gradins mousse demi-rond fushia/vert/jaune (L175 cm max. x H46 cm max.)

ET AUSSI... **mobilier et matériel d'exposition**

→ **Table pliante** (183 x 76 cm)
+ **2 bancs** (29 x 182 cm)




→ **Coussins couleur pastel** (x8)
43 cm x 39 cm
+ **2 Tapis rouge**
circulaires




→ **2 poufs ronds adultes PVC**
taupe (diam : 40 cm)

→ **2 portes brochures sur pied**
6 niveaux pliables
(H150 cm x L30 cm)



→ **1 paravent-tapis de sol**
enfant bleu, gris et vert
(70 cm x 184 cm)
+ **mini-paravent** noir



ET AUSSI... **meubler et matériel d'exposition**



→ 2 lampes sur pied blanches (H150 cm)



→ 1 luminaire «Étoile» (50 x 50 cm)



→ 1 luminaire «Lapin»



→ Banc de présentation blanc (L90 cm x H45 cm x P26 cm)



→ 2 étagères métalliques (H150 cm x L60 cm x P35 cm)

→ 2 chaises pliantes bleues et vertes + Tabourets plastiques verts et jaunes (Yèbles)



ET AUSSI... **meubler et matériel d'exposition**



→ 3 porte-man-
teaux « arbre »
blancs en métal
(H170 cm)

→ étagère 4 cases
blanche sur roulettes
(H150 cm x L150 cm x
P40 cm)

→ 2 étagères 6 cases
blanches

→ 1 étagère 8 cases
blanches



→ Divers paniers



→ Guéridon métal blanc
(H70 cm x D40 cm)



→ Lot de présentoirs plexiglas
et métal

ET AUSSI... **meubler et matériel d'exposition**



→ **Arbre en métal blanc**
Yèbles
(H170 cm)



→ **3 boîtes en bois**
à assembler
(Le module carré :
30 x 30 cm)



ET AUSSI... **meubler et matériel d'exposition**



→ **3 tables gigognes**
en trois coloris
blanc, gris clair et gris
(La plus grande table :
H50 cm x L 48 cm x P40 cm)



→ **Signalétique**
et cadres divers



→ **Plastifieuse**
pour un format A3 maximum

MODALITÉS DE RÉSERVATION

Les demandes de réservations se font par courriel uniquement, à l'adresse suivante :

jennifer.firmin-brihier@ccbrc.fr

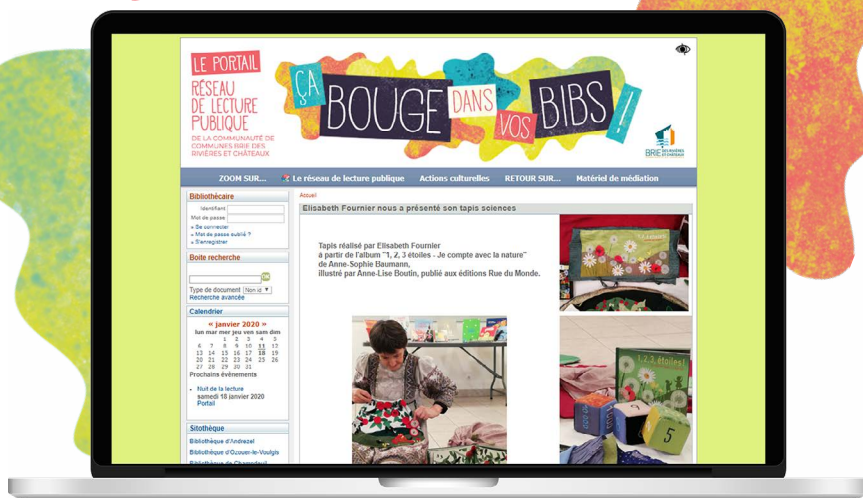
*Merci de bien vouloir préciser votre projet et le matériel souhaité.
Une fiche de réservation vous sera transmise dès réception.*

Le réseau de lecture publique de la Communauté de Communes Brie des Rivières et Châteaux est là pour vous accompagner dans le montage de vos projets et dans vos activités. N'hésitez pas à nous contacter pour toute demande. Le réseau permet de **mutualiser les compétences, d'élargir les collections, de partager des projets et des idées, de favoriser la communication** et de **faire circuler du matériel de médiation.**

DÉCOUVREZ

LE PORTAIL

DU RÉSEAU DE LECTURE PUBLIQUE



Retrouvez **en ligne** les bibliothèques du réseau, les actualités, des informations pratiques, des bonnes idées et le contenu de ce catalogue !

RENDEZ
VOUS
SUR

<http://mabib.fr/ccbrc>

Sans oublier le blog du CTL mis en images par Céline Letournel, photographe et vidéaste en résidence sur la CCBRC :
<https://lieuxcommunslecturepubliquelecturesuniques.wordpress.com>

**Communauté de Communes
Brie des Rivières et
Châteaux**

Service culturel
6 Route de Fontaine-le-Port
77820 Le Châtelet-en-Brie
01 60 66 67 10

briedesrivieresetchateaux.fr
<http://mabib.fr/ccbrc>

 @bibliothequesccbrc